

GÜLTIG BIS 30.04.2019

WINTER AKTION

KLEIDERSCHRANK

DIN4547



ab €159,-

DIE BLÄTTER FALLEN- DIE PREISE VON OTTOKIND AUCH
MADE IN GERMANY

Einrichtungen für Betrieb | Lager | Werkstatt | Archiv

FLÜGELTÜRSCHRANK EASY



- stabile, verschweißte Stahlblechkonstruktion
- umweltfreundliche Pulverbeschichtung
- innenliegende Stahlflügeltüren mit Türverstärkung und 2-Riegel-Verschluss
- Türlagerung in Drehbolzen mit Öffnungswinkel 125°
- ergonomischer Drehgriff mit Sicherheits-Drehzylinderschloss, 2 Schlüssel
- Bodenbelastung 65 kg
- Böden höhenverstellbar im Raster von 30 mm
- 4 verzinkte Böden
- Schrankbelastung bis 500 kg
- Schrankbreite 890 mm, Schranktiefe 415 mm oder 545 mm

Farbgebung



Gehäuse und Türen
RAL 7035 Lichtgrau



Gehäuse RAL 7035 Lichtgrau
Türen RAL 5010 Enzianblau

Farbe (Gehäuse/Türen)	Nr.	1 Stück	ab 5 Stück je
Lichtgrau/Lichtgrau, BxTxH: 890x415x1950mm	A.712370.17	199,00 €	179,00 €
Lichtgrau/Enzianblau, BxTxH: 890x415x1950mm	A.712370.86	199,00 €	179,00 €
Lichtgrau/Lichtgrau BxTxH: 890x545x1950mm	A.712470.17	219,00 €	199,00 €
Lichtgrau/Enzianblau, BxTxH: 890x545x1950mm	A.712470.86	219,00 €	199,00 €
Zusatzböden verzinkt, 2er Set, 415 mm tief	A.724850.01	21,00 €	
Zusatzböden verzinkt, 2er Set, 545 mm tief	A.724840.01	29,00 €	

LIEFERZEIT 5 TAGE BEI ROT MARKIERTER ARTIKELNUMMER

ab €179,-

FLÜGELTÜRSCHRANK NEO 2



- stabile, verschweißte Stahlblechkonstruktion
- umweltfreundliche Pulverbeschichtung
- innenliegende Stahlflügeltüren mit Türverstärkung und 3-Riegel-Verschluss
- Türlagerung in Fitschen mit Öffnungswinkel von 180°
- ergonomischer OTTO KIND-Drehgriff mit Sicherheits-Drehzylinderschloss und austauschbarem Wechselzylinder, 2 Schlüssel
- Bodenbelastung 100 kg
- Böden verstellbar im Raster von 30 mm
- 4 verzinkte Böden
- Schrankbelastung bis 1.000 kg

Farbgebung



Gehäuse und Türen
RAL 7035 Lichtgrau



Gehäuse RAL 7035 Lichtgrau
Türen RAL 5010 Enzianblau

Farbe (Gehäuse/Türen)	Nr.	1 Stück	ab 3 Stück je
Lichtgrau/Lichtgrau, BxTxH: 1005x545x1950mm	A.731070.17	359,00 €	329,00 €
Lichtgrau/Enzianblau, BxTxH: 1005x545x1950mm	A.731070.86	359,00 €	329,00 €
Zusatzböden verzinkt, 545 mm tief	A.731371.01	17,00 €	

ab €329,-

ARCHIVIERUNGSSCHRANK PLANOFLAT



- OTTOKIND Zentralverschluss, mittig
- Drehzylinderschloss, 2 Schlüssel
- das Aufrollen von Unterlagen wird zuverlässig durch eine hinten übergreifende Schubladenabkantung verhindert. Niederhaltebügel bei 63mm hohen Schubladen unterstützen dies vorderseitig.
- kugelgelagerte, kunststoffummantelte Schubladenführungen
- Schubladen mit Teilauszug 80 %
- geräuscharmer Lauf und Endselbsteinzug
- Schubladen mit Kunststoffgriff und 2 Schilderrahmen
- absolute Schubladensperre für maximale Sicherheit

Farbgebung



Archivierungsschrank
RAL 7035 Lichtgrau


5 Schubladen, 63 mm hoch, mit Niederhaltebügel

DIN	Breite	Tiefe	Höhe	Nr.	1 Stück
A1	1084mm	835mm	389mm	A.586200.17	655,00 €

€ 655,-

ZUBEHÖR

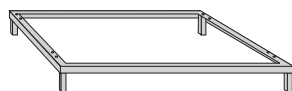
STAHLBLECHSOCKEL PLANOFLAT



DIN	Breite	Tiefe	Höhe	Nr.	1 Stück
A1	1084mm	785mm	150mm	A.508260.17	51,00 €

€ 51,-

VIERKANTUNTERGESTELL PLANOFLAT



DIN	Breite	Tiefe	Höhe	Nr.	1 Stück
A1	1084mm	835mm	150mm	A.508270.17	95,00 €

€ 95,-

WERKBANK FUNCTION TYP 214



- stabile, verschweißte Stahlblechkonstruktion
 - umweltfreundliche Pulverbeschichtung, bei 180°C eingebrannt
 - gelochte Seitenwände für Werkzeug
 - Schubladen stahlkugelgelagert
 - Schubladen gegen Herausfallen gesichert
 - Schubladen geschlitzt und gelocht für Einrichtungsmaterial
 - Buche Multiplexplatte 40 mm dick, geölt
 - Türöffnungswinkel 180°
 - Zentralverriegelung
 - Anlieferung montiert
- 2 Schubladen E 80, Auszug 80%,
80 kg belastbar und 150 mm hoch
2 Türen 420 mm hoch

Farbgebung



Gehäuse RAL 7035 Lichtgrau
Türen RAL 5010 Enzianblau

BxTxH: 1524 x 750 x 850 mm inkl. Platte

Nr.	Beschreibung	1 Stück	ab 5 Stück je
A.72442.86	Werkbank Typ 214	489,00 €	449,00 €

ab € 449,-

WERKBANK FUNCTION TYP 307



- stabile, verschweißte Stahlblechkonstruktion
 - umweltfreundliche Pulverbeschichtung, bei 180°C eingebrannt
 - gelochte Seitenwände für Werkzeug
 - Schubladen stahlkugelgelagert
 - Schubladen gegen Herausfallen gesichert
 - Schubladen geschlitzt und gelocht für Einrichtungsmaterial
 - Buche Multiplexplatte 40 mm dick, geölt
 - Türöffnungswinkel 180°
 - Zentralverriegelung
 - Anlieferung montiert
- 3 Schubladen E 80, Auszug 80%, 80 kg belastbar
120 mm, 150 mm und 300 mm hoch
1 Tür 570 mm hoch
2 höhenverstellbare Zwischenböden

Farbgebung



Gehäuse RAL 7035 Lichtgrau
Türen RAL 5010 Enzianblau

BxTxH: 2004 x 750 x 850 mm inkl. Platte

Nr.	Beschreibung	1 Stück	ab 5 Stück je
A.723622.86	Werkbank Typ 307	659,00 €	639,00 €

ab € 639,-

WERKBANK PRO EASY TYP 101



- stabile, verschweißte Stahlblechkonstruktion
- umweltfreundliche Pulverbeschichtung, bei 180°C eingebrannt
- stufenlos höhenverstellbare Fußgestelle 690 - 1.030 mm
- vorgelassene Konturen für Energieversorgung
- Buche Multiplexplatte 40 mm dick, geölt
- Anlieferung unmontiert - leichte Montage

Farbgebung



Tisch
RAL 7035 Lichtgrau

BxTxH: 1524 x 750 x 1070 mm inkl. Platte

Nr.	Beschreibung	1 Stück	ab 5 Stück je
A.701200.17	Werkbank PRO EASY	279,00 €	259,00 €
A.702970.00	Strombox mit 2 Schuko-Steckdosen	25,00 €	-
A.551070.00	Anschlusskabel 3m	8,00 €	-

ab €259,-

FAHRBARE WERKBANK FUNCTION TYP 250



- stabile, verschweißte Stahlblechkonstruktion
- Multiplexplatte 40 mm stark
- 2 Bock- u. 2 Lenkrollen mit Feststeller, kugelgelagert
- Anlieferung komplett montiert
- Gesamtbelastbarkeit 240 kg
- Abmessungen: BxTxH: 1152x750x850 mm

Farbgebung



Tisch
RAL 7035 Lichtgrau

BxTxH: 1152 x 750 x 850 mm inkl. Platte

Nr.	Beschreibung	1 Stück
A.723811.17	Werkbank Typ 250	319,00 €

€319,-

KLEIDERSCHRANK | DIN4547



- stabile, verschweißte Stahlblechkonstruktion
- umweltfreundliche Pulverbeschichtung
- Türen mit Designlochung
- ebener Schrankboden ohne Aufkantung
- Drehriegelverschluss für Vorhangschloss
- Füße verzinkt u. lackiert - Korrosionsschutz
- Kleiderstange mit 3 Schiebehaken
- herausnehmbarer Hutboden
- Handtuchhaken in der Tür
- Abteillbreite 300 mm, Abteiltiefe 500 mm
- Höhe 1800 mm (Sockel) bzw. 1850 mm (Fuß)

Farbgebung



Gehäuse und Türen
RAL 7035 Lichtgrau



Gehäuse RAL 7035 Lichtgrau
Türen RAL 5010 Enzianblau



Farbe (Gehäuse/Türen)	Ausführung	Abteile	BxTxH in mm	Nr.	1 Stück	ab 5 Stück je	ab 10 Stück je
Lichtgrau	Fuß	2	600 x 500 x 1850	A.540201.17	189,00 €	169,00 €	159,00 €
Lichtgrau/Enzianblau	Fuß	2	600 x 500 x 1850	A.540201.86	189,00 €	169,00 €	159,00 €
Lichtgrau	Sockel	2	600 x 500 x 1800	A.540221.17	219,00 €	199,00 €	189,00 €
Lichtgrau/Enzianblau	Sockel	2	600 x 500 x 1800	A.540221.86	219,00 €	199,00 €	189,00 €
Lichtgrau	Fuß	3	900 x 500 x 1850	A.540301.17	279,00 €	259,00 €	249,00 €
Lichtgrau/Enzianblau	Fuß	3	900 x 500 x 1850	A.540301.86	279,00 €	259,00 €	249,00 €
Lichtgrau	Sockel	3	900 x 500 x 1800	A.540321.17	299,00 €	279,00 €	259,00 €
Lichtgrau/Enzianblau	Sockel	3	900 x 500 x 1800	A.540321.86	299,00 €	279,00 €	259,00 €

ab €159,-

PERSONALGARDEROBE



- stabile, verschweißte Stahlblechkonstruktion
- umweltfreundliche Pulverbeschichtung
- 10 Ablagestellen
- beliebig erweiterbar, auch mit Fächerschrank
- Lieferung inkl. Kleiderbügel (Spezial)
- Drehzylinderschloss mit je 2 Schlüsseln

T x H: 500 x 1950 mm

Farbgebung



Gehäuse und Türen
RAL 7035 Lichtgrau



Gehäuse RAL 7035 Lichtgrau
Türen RAL 5010 Enzianblau

Farbe (Korpus/Türen)	Abteibreite (mm)	Breite (mm)	Nr.	1 Stück
Lichtgrau	300	1500	A.500353.17	549,00 €
Lichtgrau	400	1700	A.500953.17	619,00 €
Lichtgrau/Enzianblau	300	1500	A.500353.86	549,00 €
Lichtgrau/Enzianblau	400	1700	A.500953.86	619,00 €

ab € 549,-

FÄCHERSCHRANK



- stabile, verschweißte Stahlblechkonstruktion
- umweltfreundliche Pulverbeschichtung
- ebener Schrankboden ohne Aufkantung
- 5 Fächer mit Drehzylinderschloss mit je 2 Schlüsseln
- rückseitige Sternlochung zur Abteilbelüftung
- auch als Erweiterung für Personalgarderobe
- T x H: 500 x 1950 mm
- lichte Fachmaße: 224/324 x 475 x 341 mm

Farbgebung



Gehäuse und Türen
RAL 7035 Lichtgrau

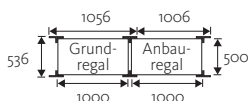


Gehäuse RAL 7035 Lichtgrau
Türen RAL 5010 Enzianblau

Farbe (Korpus/Türen)	Abteibreite (mm)	Nr.	1 Stück	ab 5 Stück je
Lichtgrau	300	A.500313.17	209,00 €	194,00 €
Lichtgrau/Enzianblau	300	A.500313.86	209,00 €	194,00 €
Lichtgrau	400	A.502313.17	249,00 €	234,00 €
Lichtgrau/Enzianblau	400	A.502313.86	249,00 €	234,00 €

ab € 194,-

INDUSTRIEREGAL K20 EASY



- preisgünstiges Steckregal für die schnelle Montage ohne Werkzeug
- Verbindungsstellen von Rahmen und Tiefenstreben sind konstruktiv festgelegt, so dass kein falsches Zusammenstecken möglich ist
- Fachböden im Raster von 25 mm höhenverstellbar für die variable Anpassung an das Lagergut
- Längstabilisierung durch Kreuzdiagonalen
- Höhe 2000 mm, Tiefe 500 mm
- 5 Fachböden
- Feldlast 1100 kg, Fachlast 150 kg
- Stützrahmen zerlegt
- verzinkte Ausführung

Maße: H: 2000 mm, T: 500 mm

Feldbreite: 1000 mm

	Typ	Nr.	Preis
	Grundfeld	A.K20095021	132,00 €
	Anbaufeld	A.K20095022	114,00 €
	Fachboden	A.K20095576	20,00 €

ab € 114,-

INDUSTRIEREGAL K20 EASY - REIFENREGAL



- Praxisgerechte Systemprodukte im bewährten Qualitätsstandard
- ideal für jede KFZ Werstatt
- unterschiedliche Anforderungen für Werkstatt, fordern individuelle Fachlasten
- Leichte Montage
- zerlegte Lieferung
- verzinkte Ausführung

Maße: Höhe 2000 mm, Feldbreite 1000 mm, Tiefe 400 oder 500 mm

Feldlast 600 kg, 3 Fachebenen

Tiefe	Typ	Nr.	Preis
400 mm	Grundfeld	A.K20095902	89,00 €
	Anbaufeld	A.K20095903	69,00 €
500 mm	Grundfeld	A.K20189337	99,00 €
	Anbaufeld	A.K20189338	79,00 €

ab € 69,-

Rufen Sie uns an! Wir beraten Sie gerne!

Angebote gültig ab 01.11.2018 bis 30.04.2019

Lieferung ohne Accessoires und Dekoration. Technische Änderungen und Irrtümer vorbehalten. Preise verstehen sich netto in € zzgl. der gesetzlichen MwSt. Die Lieferung erfolgt innerhalb der Bundesrepublik Deutschland frei Haus / Bordsteinkante. Der Umfang der Verpackung ist aus Gründen des Umweltschutzes auf ein Minimum reduziert. Soweit es technisch möglich ist, wird unverpackt geliefert. Eine LKW-Anfahrt und -Entladung sowie der freie Zugang mit den Produkten müssen gewährleistet sein. Für Inseln gelten Sonderkonditionen, die wir Ihnen gerne auf Wunsch nennen. Die Anlieferung erfolgt ohne Mehrpreis ab einem Netto-Auftragswert von 1000,- €, unter einem Netto-Auftragswert von 1000,- € berechnen wir eine Kostenpauschale in Höhe von € 30,00 pro Abladestelle. Sofern die Versendung per Paketsdienst erfolgt reduziert sich die Kostenpauschale auf 12,- €, jeweils zzgl. der gesetzlichen MwSt. Bei den Aktions-Artikeln handelt es sich um Produkte aus dem Gesamtprogramm, welche innerhalb dieser Verkaufsunterlage nur in den angegebenen Ausführungen und Lackierungen lieferbar sind. Ausführliche Verkaufs- und Lieferbedingungen, sowie entsprechende Pauschalen zu Terminlieferungen, Avisierungen etc. finden Sie in unserer Preisliste 2018 ab S. 242 ff. Mit Erscheinen dieses Prospektes verlieren alle früheren Preisangaben und Aktionen ihre Gültigkeit. Unsere Angebote gelten ausschließlich für Handel, Industrie, Handwerk und Gewerbe.